

Aşağıdaki tabloda BIST 30 şirketlerinin son üç aylık yabancı takas oranlarını, oran değişimlerini, bu dönemki en düşük ve en yüksek yabancı takas oranlarını ve ilgili tarihlere dair fiyatlar ile yabancı yatırımcıların son dönem aktivitelerini görebilirsiniz.

Tablodaki verilere baktığımızda, yüksek yabancı takas oranına karşın GUBRF, THYAO, PGSUS ve SAHOL hisselerinde son dönemde yabancıların pozisyon azaltması, TCELL ve GARAN hisselerinde ise pozisyon artışı dikkat çekiyor.

XU030 Yabancı Takas Oranları (YTO), Son 3 Ay

25 Haziran 2021 Cuma işlemleri sonucu oluşan, 29 Haziran 2021 Salı takas verileri kullanılmıştır.

Kod	Son Fiyat	Son Yab. Tks. Oranı	Δ (Oran, bp)			Son 3 Ay En Yüksek / En Düşük Yabancı Takas Oranı(YTO)	Δ (Oran, bp)	Tks.Tarihi ve YTO Eğilimi	Fiyat (T-2)	Δ (Fiyat,%)	Yabancı Aksiyonu	
			1 hafta	1 ay	3 ay							
TCELL	16.49	84.46	93	276	500	En Düşük 79.46 En Yüksek 84.46	500 0	29/03/2021 29/06/2021	▲ ▲	14.60 17.04	12.9 -3.2	Alicılar
KCHOL	18.49	66.34	77	50	-112	En Düşük 65.38 En Yüksek 67.46	96 -112	31/05/2021 29/03/2021	▲ ▲	18.21 19.39	1.5 -4.6	Dengeli
BIMAS	62.70	56.26	8	100	-154	En Düşük 54.92 En Yüksek 57.97	134 -171	31/05/2021 30/03/2021	▲ ▲	60.45 69.81	3.7 -10.2	Son Dönemde Alicılar
SAHOL	8.96	55.58	-68	-293	-462	En Düşük 55.58 En Yüksek 60.91	0 -533	29/06/2021 06/04/2021	▲ ▲	9.23 8.89	-2.9 0.8	Dengeli
AKBNK	5.31	53.32	15	114	173	En Düşük 50.11 En Yüksek 53.51	322 -19	29/04/2021 28/06/2021	▼ ▼	4.85 5.39	9.5 -1.5	Alicılar
GARAN	8.15	52.90	62	198	819	En Düşük 40.43 En Yüksek 52.90	1,247 0	02/04/2021 29/06/2021	▲ ▲	6.55 8.20	24.5 -0.6	Son Dönemde Alicılar
TAVHL	24.00	50.43	8	84	-16	En Düşük 48.70 En Yüksek 51.91	173 -148	12/04/2021 19/04/2021	▼ ▼	21.02 20.06	14.2 19.6	Son Dönemde Alicılar
ARCLK	29.10	46.68	-197	-929	-1,494	En Düşük 46.49 En Yüksek 61.62	20 -1,494	28/06/2021 29/03/2021	▲ ▲	29.14 33.57	-0.1 -13.3	Satıcılar
TTKOM	6.80	46.33	-25	222	26	En Düşük 42.72 En Yüksek 47.11	361 -78	25/05/2021 09/04/2021	▲ ▲	6.86 6.83	-0.9 -0.4	Dengeli
TUPRS	94.95	35.96	49	102	-550	En Düşük 34.61 En Yüksek 41.45	134 -550	31/05/2021 29/03/2021	▲ ▲	96.80 94.40	-1.9 0.6	Son Dönemde Alicılar
EREGL	17.86	35.72	47	47	580	En Düşük 29.92 En Yüksek 35.79	580 -7	29/03/2021 16/06/2021	▼ ▼	13.72 19.43	30.2 -8.1	Dengeli
ISCTR	5.14	34.31	18	122	-288	En Düşük 32.64 En Yüksek 37.19	167 -288	24/05/2021 29/03/2021	▲ ▲	5.18 4.74	-0.8 8.5	Alicılar
PGSUS	70.90	30.49	-17	-139	-291	En Düşük 30.49 En Yüksek 33.40	0 -291	29/06/2021 29/03/2021	▲ ▲	77.25 74.00	-8.2 -4.2	Son Dönemde Satıcılar
DOHOL	2.86	29.18	-45	101	106	En Düşük 27.44 En Yüksek 31.36	174 -218	15/04/2021 25/05/2021	▼ ▼	3.03 3.17	-5.5 -9.8	Dengeli
SISE	7.64	28.64	-25	137	466	En Düşük 23.98 En Yüksek 29.31	466 -67	29/03/2021 18/06/2021	▼ ▼	7.07 8.12	8.0 -5.9	Dengeli
ASELS	14.79	28.46	13	-19	-75	En Düşük 28.33 En Yüksek 29.33	13 -87	22/06/2021 05/05/2021	▲ ▲	14.91 15.11	-0.8 -2.1	Dengeli
KRDMD	6.56	27.71	25	-635	375	En Düşük 23.97 En Yüksek 34.59	375 -687	29/03/2021 26/05/2021	▼ ▼	6.46 8.03	1.5 -18.3	Dengeli
KOZAL	114.80	26.10	8	16	280	En Düşük 21.25 En Yüksek 26.87	486 -77	09/04/2021 18/06/2021	▼ ▼	119.80 126.60	-4.2 -9.3	Son Dönemde Alicılar
THYAO	13.41	25.78	-248	-180	-830	En Düşük 25.78 En Yüksek 34.77	0 -899	29/06/2021 09/04/2021	▲ ▲	14.28 12.85	-6.1 4.4	Dengeli
PETKM	5.24	24.39	-50	-201	-249	En Düşük 23.84 En Yüksek 28.42	55 -403	14/05/2021 06/05/2021	▲ ▲	6.41 6.88	-18.3 -23.8	Dengeli
EKGYO	1.91	23.66	-229	-18	-356	En Düşük 21.19 En Yüksek 27.28	246 -363	14/04/2021 31/03/2021	▲ ▲	1.80 2.01	6.2 -4.8	Dengeli
KOZAA	14.23	23.09	-67	-388	-862	En Düşük 23.06 En Yüksek 31.71	3 -862	24/06/2021 29/03/2021	▲ ▲	14.47 13.84	-1.7 2.8	Yoğun Satıcılar
TKFEN	14.73	22.37	21	-167	-168	En Düşük 21.15 En Yüksek 25.14	123 -277	18/06/2021 06/05/2021	▲ ▲	14.91 16.46	-1.2 -10.5	Dengeli
YKBNK	2.15	12.22	49	-285	-624	En Düşük 11.51 En Yüksek 18.47	71 -624	25/06/2021 29/03/2021	▲ ▲	2.18 2.10	-1.4 2.3	Dengeli
TSKB	1.25	10.62	-3	45	-83	En Düşük 7.30 En Yüksek 11.55	332 -93	17/05/2021 07/04/2021	▲ ▲	1.29 1.39	-3.1 -10.1	Son Dönemde Satıcılar
GUBRF	52.35	7.88	-17	-119	-81	En Düşük 7.88 En Yüksek 10.15	0 -227	29/06/2021 05/05/2021	▲ ▲	54.35 61.80	-3.7 -15.3	Son Dönemde Satıcılar
SASA	28.24	6.05	166	88	85	En Düşük 4.39 En Yüksek 6.44	166 -40	22/06/2021 24/06/2021	▼ ▼	32.22 32.12	-12.4 -12.1	Dengeli
VAKBN	3.52	4.78	30	61	104	En Düşük 3.36 En Yüksek 4.85	142 -7	02/04/2021 28/06/2021	▼ ▼	3.46 3.67	1.7 -4.1	Dengeli
OYAKC	6.87	1.64	-1	-3	28	En Düşük 1.26 En Yüksek 1.73	38 -9	08/04/2021 01/06/2021	▼ ▼	7.15 7.21	-3.9 -4.7	Dengeli

- * Yabancıların görece daha çok tercih ettikleri (yabancı takas oranı yüksek) hisseler
- * Yabancıların görece daha az tercih ettikleri (yabancı takas oranı düşük) hisseler

BIST 100 Şirketlerinin periyodik yabancı takas oranı değişimleri

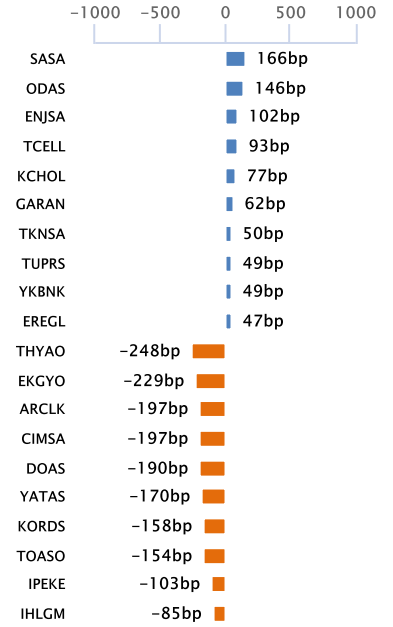
Aşağıdaki tabloda BIST 100 şirketlerinin son bir hafta, iki hafta, bir ay, üç ay ve altı aylık dönemlerde yabancı takas oranlarındaki değişimleri takası en çok artan ve azalan ilk on şirket bazında görebilirsiniz.

TCELL son 6 Aylık dönemde yabancı takas oranında devam eden düzenli artış ile ;**TOASO** ise son 6 Aylık dönemde yabancı takas oranında devam eden düzenli azalış ile dikkat çekmektedir.

YABANCI TAKAS ORANI EN ÇOK ARTAN İLK 10 HİSSE (BIST - 100, bp)

	Haftalık	2 Haftalık	Aylık	3 Aylık	6 Aylık
1	SASA 166 bp	ISMEN 164 bp	ISMEN 397 bp	ISMEN 940 bp	NUHCM 975 bp
2	ODAS 146 bp	TCELL 144 bp	TCELL 276 bp	GARAN 819 bp	TCELL 700 bp
3	ENJSA 102 bp	SASA 142 bp	ENJSA 266 bp	EREGL 580 bp	ISMEN 640 bp
4	TCELL 93 bp	KOZAL 134 bp	GSDHO 240 bp	TCELL 500 bp	TKFEN 616 bp
5	KCHOL 77 bp	ENJSA 134 bp	TTKOM 222 bp	SISE 466 bp	KRDMD 421 bp
6	GARAN 62 bp	ODAS 123 bp	GARAN 198 bp	AKSA 404 bp	SISE 402 bp
7	TKNSA 50 bp	SOKM 105 bp	SISE 137 bp	KRDMD 375 bp	MPARK 364 bp
8	TUPRS 49 bp	GARAN 98 bp	SOKM 137 bp	KOZAL 280 bp	GSDHO 362 bp
9	YKBNK 49 bp	TUPRS 90 bp	ISCTR 122 bp	AEFES 208 bp	MGROS 343 bp
10	EREGL 47 bp	AKSA 89 bp	AKBNK 114 bp	ULKER 182 bp	PETKM 335 bp

Haftalık Yabancı Takas Değişimleri

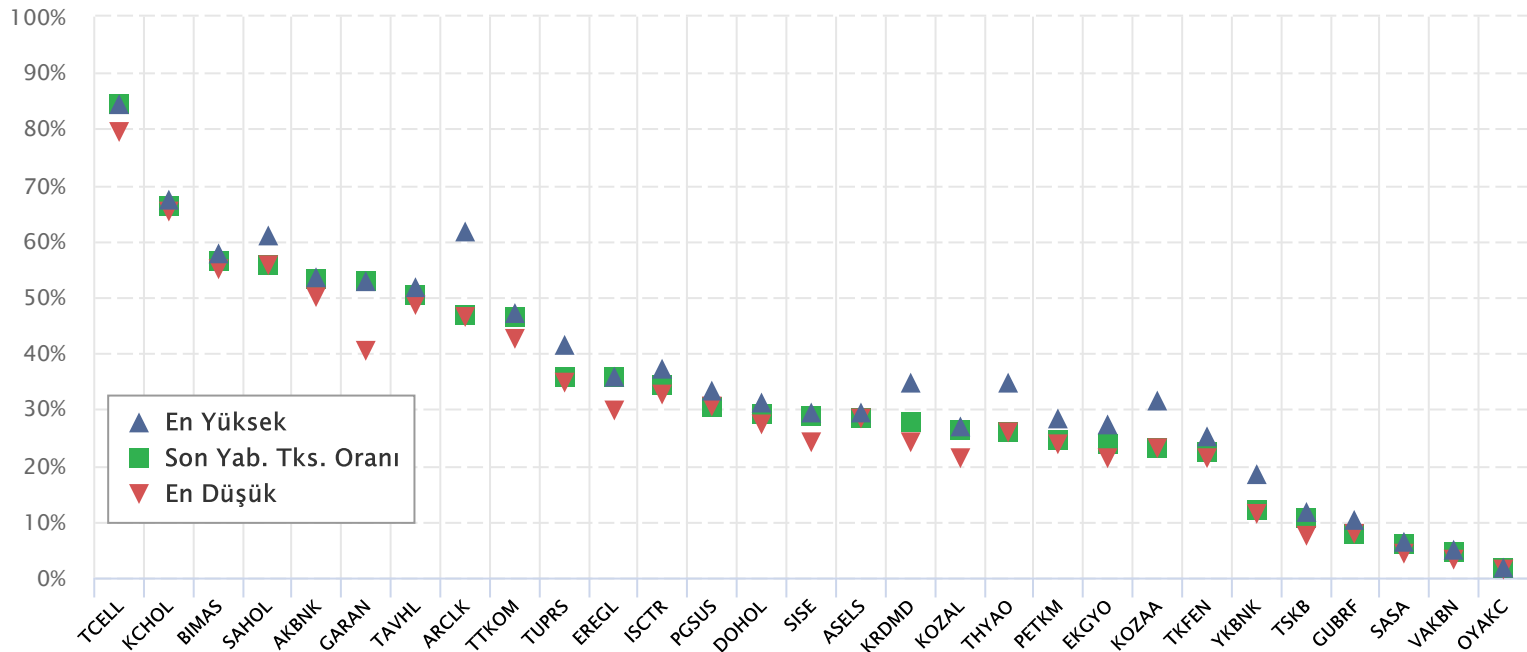


YABANCI TAKAS ORANI EN ÇOK AZALAN İLK 10 HİSSE (BIST - 100, bp)

	Haftalık	2 Haftalık	Aylık	3 Aylık	6 Aylık
1	THYAO -248 bp	ARCLK -688 bp	ARCLK -929 bp	ARCLK -1,494 bp	KOZAA -2,717 bp
2	EKGYO -229 bp	YATAS -445 bp	YATAS -836 bp	TOASO -1,344 bp	MAVI -1,484 bp
3	ARCLK -197 bp	KORDS -252 bp	KRDMD -635 bp	YATAS -1,106 bp	TOASO -1,460 bp
4	CIMSA -197 bp	DOAS -242 bp	POLHO -455 bp	KOZAA -862 bp	KOZAL -1,440 bp
5	DOAS -190 bp	CIMSA -233 bp	KOZAA -388 bp	THYAO -830 bp	ENJSA -1,421 bp
6	YATAS -170 bp	TOASO -224 bp	TOASO -356 bp	TRGYO -810 bp	VERUS -1,257 bp
7	KORDS -158 bp	THYAO -217 bp	DOAS -327 bp	TKNSA -801 bp	ISCTR -1,220 bp
8	TOASO -154 bp	FROTO -159 bp	KORDS -295 bp	BRISA -782 bp	ALKIM -1,158 bp
9	İPEKE -103 bp	KOZAA -135 bp	SAHOL -293 bp	POLHO -696 bp	EKGYO -1,042 bp
10	IHLGM -85 bp	PGSUS -130 bp	YKBNK -285 bp	MAVI -654 bp	TRGYO -1,032 bp

BIST 30 Şirketlerinin Son 3 Aylık Yabancı Takas Oranları

Aşağıdaki tabloda, BIST 30 şirketlerinin cari yabancı takas oranlarının son üç aylık dönemde gördükleri en yüksek ve en düşük yabancı takas oranlarına olan konumunu görebilirsiniz. Tablo, cari yabancı takas oranı en yüksek hisseden en düşük hisseye doğru sıralanmıştır.

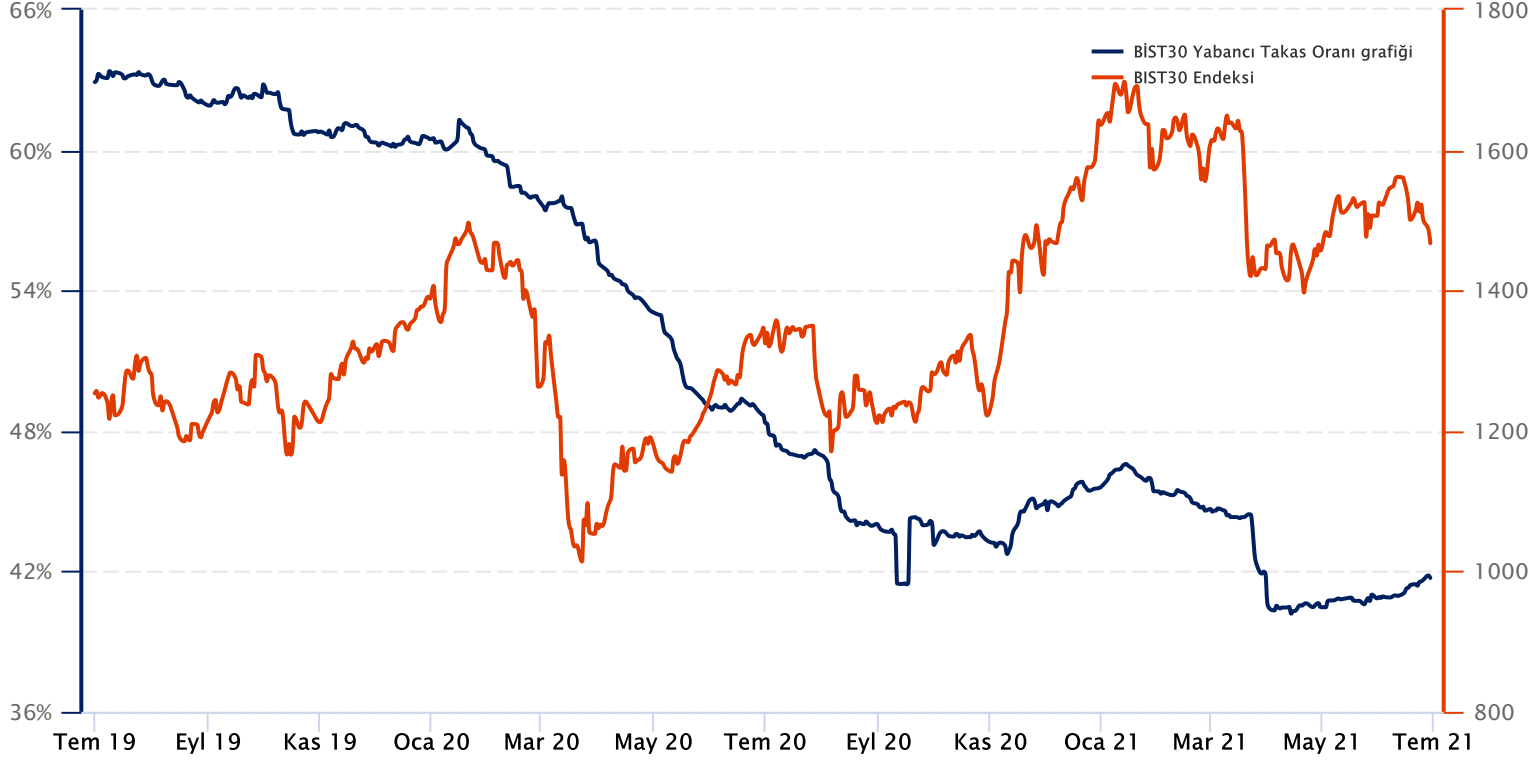


Kaynak: Finnet, Matriks, HLY Yatırım Danışmanlığı ve Bireysel Portföy Yönetimi

BIST 30 Yabancı Takas Oranı

Grafikteki verilere göre son iki yılda;

BIST 30 Endeksi Yabancı Takas Oranı 29/06/2021 tarihinde %41.72, minimum Yabancı Takas Oranı 14/04/2021 tarihinde %40.19, maksimum Yabancı Takas Oranı ise 09/07/2019 tarihinde %63.38 olarak gerçekleşmiştir.



Not: BIST 30 Yabancı Takas Oranı, endeks kapsamındaki şirketlerin endeks ağırlıkları ve yabancı takas oranları esas alınarak hesaplanmış olup Takasbank tarafından açıklanan yabancı takas oranından farklılık göstermektedir.

Kaynak: Finnet, Matriks, HLY Yatırım Danışmanlığı ve Bireysel Portföy Yönetimi



HalkYatirimMenkulDeğerlerA.S



company/halk-yatirim-menkul-değerler



halkyatirim

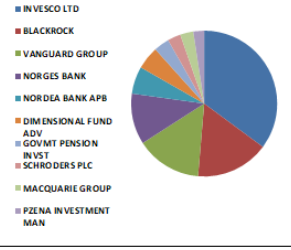


halkyatirim

BIST 30 - İlk 10 Yabancı Hissedar Pozisyonu

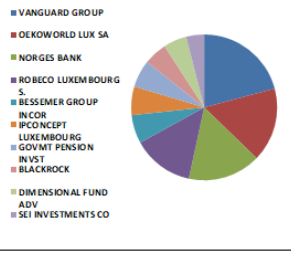
AKBNK TI

AKBNK TI - İlk 10 Yabancı Ortak	Pozisyon	Pozisyon Değişimi	Piyasa Değeri	Hisse Oranı	Bildirim Tarihi	Ülke
INVESCO LTD	244,244,088	0	4,113,070,479	4.70%	28.06.2021	United States
BLACKROCK	113,010,053	1,696,194	1,903,089,310	2.17%	28.06.2021	United States
VANGUARD GROUP	101,194,422	9,503,495	1,704,114,082	1.95%	31.05.2021	United States
NORGES BANK	78,344,376	3,708,378	1,319,319,304	1.51%	31.12.2020	Norway
NORDEA BANK APB	42,075,226	-3,624,645	708,546,812	0.81%	30.04.2021	Sweden
DIMENSIONAL FUND ADV	35,466,102	-653,882	597,249,163	0.68%	28.06.2021	United States
GOVMT PENSION INVST	24,020,828	0	404,510,747	0.46%	31.03.2020	Japan
SCHROEDERS PLC	20,358,136	20,006,900	342,831,013	0.39%	31.01.2021	United Kingdom
MACQUARIE GROUP	20,021,206	-160,862	337,157,112	0.39%	30.04.2021	Australia
PZENA INVESTMENT MAN	16,544,194	0	278,604,229	0.32%	31.05.2021	United States



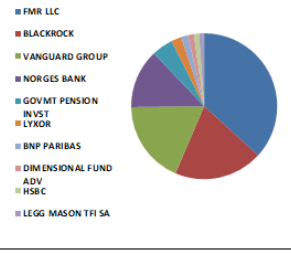
ARCLK TI

ARCLK TI - İlk 10 Yabancı Ortak	Pozisyon	Pozisyon Değişimi	Piyasa Değeri	Hisse Oranı	Bildirim Tarihi	Ülke
VANGUARD GROUP	6,028,650	645,764	101,522,467	0.89%	31.05.2021	United States
OEKOWORLD LUX SA	4,700,000	0	79,148,001	0.70%	26.02.2021	Luxembourg
NORGES BANK	4,635,367	-8,980,026	78,059,581	0.69%	31.12.2020	Norway
ROBECO LUXEMBOURG S.	3,900,391	612,154	65,682,585	0.58%	30.04.2021	Luxembourg
BESSEMER GROUP INCOR	1,843,327	307,221	31,041,627	0.27%	30.04.2021	United States
IPCONCEPT LUXEMBOURG	1,805,951	286,500	30,412,215	0.27%	30.06.2020	Luxembourg
GOVMT PENSION INVST	1,772,683	0	29,851,982	0.26%	31.03.2020	Japan
BLACKROCK	1,475,986	74,165	24,855,604	0.22%	31.05.2021	United States
DIMENSIONAL FUND ADV	1,453,657	-525,908	24,479,584	0.22%	28.06.2021	United States
SEI INVESTMENTS CO	1,157,244	-536,256	19,487,989	0.17%	31.05.2021	United States



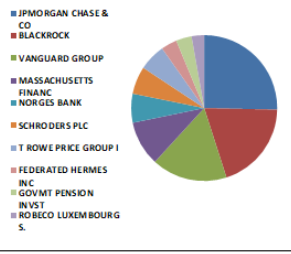
ASELS TI

ASELS TI - İlk 10 Yabancı Ortak	Pozisyon	Pozisyon Değişimi	Piyasa Değeri	Hisse Oranı	Bildirim Tarihi	Ülke
FMR LLC	44,341,251	2,690,437	746,706,674	1.94%	30.04.2021	United States
BLACKROCK	23,648,305	63,233	398,237,460	1.04%	25.06.2021	United States
VANGUARD GROUP	22,123,330	2,721,440	372,556,881	0.97%	31.05.2021	United States
NORGES BANK	15,623,672	-5,110,823	263,102,639	0.69%	31.12.2020	Norway
GOVMT PENSION INVST	5,770,368	0	97,172,998	0.25%	31.03.2020	Japan
LYXOR	2,646,889	324	44,573,611	0.12%	29.06.2021	France
BNP PARIBAS	1,884,156	42,156	31,729,187	0.08%	30.04.2021	France
DIMENSIONAL FUND ADV	1,586,830	-871,995	26,722,217	0.07%	28.06.2021	United States
HSBC	1,429,069	350,000	24,065,522	0.06%	25.06.2021	United Kingdom
LEGG MASON TFI SA	1,305,204	0	21,979,636	0.06%	31.12.2018	Poland



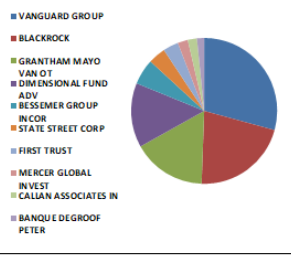
BIMAS TI

BIMAS TI - İlk 10 Yabancı Ortak	Pozisyon	Pozisyon Değişimi	Piyasa Değeri	Hisse Oranı	Bildirim Tarihi	Ülke
JPMORGAN CHASE & CO	24,868,462	-2,508,069	418,784,904	4.10%	28.06.2021	United States
BLACKROCK	19,383,915	139,608	326,425,132	3.19%	28.06.2021	United States
VANGUARD GROUP	16,446,934	1,696,284	276,966,371	2.71%	31.05.2021	United States
MASSACHUSETTS FINANC	9,773,187	60,590	164,580,471	1.61%	31.05.2021	United States
NORGES BANK	6,314,928	1,465,258	106,343,388	1.04%	31.12.2020	Norway
SCHROEDERS PLC	6,004,721	52,416	101,119,503	0.99%	31.05.2021	United Kingdom
T ROWE PRICE GROUP I	5,813,808	-110,344	97,904,528	0.96%	30.04.2021	United States
FEDERATED HERMES INC	3,435,593	-1,305,445	57,855,387	0.57%	31.03.2021	United States
GOVMT PENSION INVST	3,380,293	0	56,924,000	0.56%	31.03.2020	Japan
ROBECO LUXEMBOURG S.	2,709,307	-144,075	45,624,730	0.45%	30.04.2021	Luxembourg



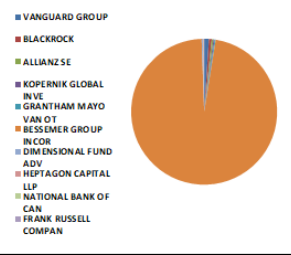
DOHOL TI

DOHOL TI - İlk 10 Yabancı Ortak	Pozisyon	Pozisyon Değişimi	Piyasa Değeri	Hisse Oranı	Bildirim Tarihi	Ülke
VANGUARD GROUP	33,878,392	3,698,832	570,512,126	1.29%	31.05.2021	United States
BLACKROCK	24,659,958	86,480	415,273,696	0.94%	25.06.2021	United States
GRANTHAM MAYO VAN OT	18,841,251	867,359	317,286,670	0.72%	28.02.2021	United States
DIMENSIONAL FUND ADV	16,449,683	-1,495,354	277,012,664	0.63%	30.04.2021	United States
BESSEMER GROUP INCOR	6,634,452	0	111,724,173	0.25%	30.04.2021	United States
STATE STREET CORP	4,318,382	0	72,721,554	0.17%	28.06.2021	United States
FIRST TRUST	3,899,477	0	65,667,193	0.15%	28.06.2021	United States
MERCER GLOBAL INVEST	2,509,154	1,281,811	42,254,154	0.10%	28.05.2021	Ireland
CALLAN ASSOCIATES IN	2,244,390	0	37,795,528	0.09%	30.09.2020	United States
BANQUE DEGROOF PETER	1,779,060	-56,725	29,959,371	0.07%	31.03.2021	Belgium



EKGYO TI

EKGYO TI - İlk 10 Yabancı Ortak	Pozisyon	Pozisyon Değişimi	Piyasa Değeri	Hisse Oranı	Bildirim Tarihi	Ülke
VANGUARD GROUP	81,763,218	12,467,406	1,376,892,604	2.15%	31.05.2021	United States
BLACKROCK	48,404,329	161,274	815,128,908	1.27%	25.06.2021	United States
ALLIANZ SE	28,878,981	1,124,006	486,322,044	0.76%	28.06.2021	Germany
KOPERNIK GLOBAL INVE	20,826,230	10,404,405	350,713,716	0.55%	30.04.2021	United States
GRANTHAM MAYO VAN OT	19,038,732	-41,557,720	320,612,250	0.50%	28.02.2021	United States
BESSEMER GROUP INCOR	18,659,402	2,433,835	314,224,333	200.00%	30.04.2021	United States
DIMENSIONAL FUND ADV	18,540,647	-9,673,287	312,224,498	0.49%	30.04.2021	United States
HEPTAGON CAPITAL LLP	13,557,326	0	228,305,372	0.36%	30.04.2021	United Kingdom
NATIONAL BANK OF CAN	5,613,521	0	94,531,694	0.15%	30.04.2018	Canada
FRANK RUSSELL COMPAN	4,857,828	-492,093	81,805,824	0.13%	31.05.2021	United States



Kaynak : Bloomberg

BIST 30 - İlk 10 Yabancı Hissedar Pozisyonu

EREGL TI	EREGL TI - İlk 10 Yabancı Ortak	Pozisyon	Pozisyon Değişimi	Piyasa Değeri	Hisse Oranı	Bildirim Tarihi	Ülke	
	EXPERT PLACEMENT SER	245,349,997	0	4,131,693,987	7.01%	07.02.2019	Romania	<ul style="list-style-type: none"> EXPERT PLACEMENT SER BLACKROCK VANGUARD GROUP NORGES BANK GQG PARTNERS LLC GOVMT PENSION INVST TOBAM SEB ROBECO LUXEMBOURG S CHARLES SCHWAB CORPO
	BLACKROCK	58,007,380	-220,681	976,844,288	1.66%	28.06.2021	United States	
	VANGUARD GROUP	50,769,769	5,301,374	854,962,918	1.45%	31.05.2021	United States	
	NORGES BANK	32,794,133	7,144,027	552,253,205	0.94%	31.12.2020	Norway	
	GQG PARTNERS LLC	30,359,504	30,359,504	511,254,052	0.87%	30.04.2021	United States	
	GOVMT PENSION INVST	11,863,198	0	199,776,256	0.34%	31.03.2020	Japan	
	TOBAM	11,298,796	0	190,271,726	0.32%	30.04.2021	France	
	SEB	10,682,817	-49,684	179,898,640	0.31%	31.05.2021	Sweden	
	ROBECO LUXEMBOURG S.	10,274,199	0	173,017,513	0.29%	30.04.2021	Luxembourg	
	CHARLES SCHWAB CORPO	5,897,629	-40,451	99,316,073	0.17%	28.06.2021	United States	
GUBRF TI	GUBRF TI - İlk 10 Yabancı Ortak	Pozisyon	Pozisyon Değişimi	Piyasa Değeri	Hisse Oranı	Bildirim Tarihi	Ülke	
	VANGUARD GROUP	2,839,311	300,387	47,813,998	0.85%	31.05.2021	United States	<ul style="list-style-type: none"> VANGUARD GROUP BLACKROCK DIMENSIONAL FUND ADV STATE STREET CORP CHARLES SCHWAB CORPO STATE OF CALIFORNIA MERCER GLOBAL INVEST LEGAL & GENERAL GROU AKBANK ASSET MANAGEM TIAA-CREF
	BLACKROCK	1,019,944	4,618	17,175,857	0.31%	25.06.2021	United States	
	DIMENSIONAL FUND ADV	444,680	-70,486	7,488,411	0.13%	28.06.2021	United States	
	STATE STREET CORP	131,828	0	2,219,984	0.04%	28.06.2021	United States	
	CHARLES SCHWAB CORPO	105,604	0	1,778,371	0.03%	28.06.2021	United States	
	STATE OF CALIFORNIA	95,301	0	1,604,869	0.03%	30.06.2019	United States	
	MERCER GLOBAL INVEST	77,939	73,688	1,312,493	0.02%	28.05.2021	Ireland	
	LEGAL & GENERAL GROU	63,477	0	1,068,953	0.02%	28.05.2021	United Kingdom	
	AKBANK ASSET MANAGEM	50,000	0	842,000	0.01%	30.06.2019	Luxembourg	
	TIAA-CREF	37,989	0	639,735	0.01%	31.03.2021	United States	
GARAN TI	GARAN TI - İlk 10 Yabancı Ortak	Pozisyon	Pozisyon Değişimi	Piyasa Değeri	Hisse Oranı	Bildirim Tarihi	Ülke	
	BANCO BILBAO VIZCAYA	2,093,700,000	0	35,257,908,319	49.85%	30.09.2020	Spain	<ul style="list-style-type: none"> BANCO BILBAO VIZCAYA BLACKROCK VANGUARD GROUP SCHROEDERS PLC TIAA-CREF NORGES BANK DIMENSIONAL FUND ADV GOVMT PENSION INVST CHARLES SCHWAB CORPO DEUTSCHE BANK AG
	BLACKROCK	99,825,731	972,322	1,681,065,325	2.38%	28.06.2021	United States	
	VANGUARD GROUP	76,279,535	7,127,502	1,284,547,381	1.82%	31.05.2021	United States	
	SCHROEDERS PLC	68,563,195	41,487,972	1,154,604,214	1.63%	31.01.2021	United Kingdom	
	TIAA-CREF	45,506,886	10,136,396	766,335,967	1.08%	30.04.2021	United States	
	NORGES BANK	30,932,896	-6,565,100	520,909,973	0.74%	31.12.2020	Norway	
	DIMENSIONAL FUND ADV	29,370,465	-6,983,815	494,598,635	0.70%	28.06.2021	United States	
	GOVMT PENSION INVST	18,484,285	0	311,275,362	0.44%	31.03.2020	Japan	
	CHARLES SCHWAB CORPO	13,225,617	244,142	222,719,392	0.31%	28.06.2021	United States	
	DEUTSCHE BANK AG	11,823,588	121,609	199,109,224	0.28%	29.06.2021	Germany	
ISCTR TI	ISCTR TI - İlk 10 Yabancı Ortak	Pozisyon	Pozisyon Değişimi	Piyasa Değeri	Hisse Oranı	Bildirim Tarihi	Ülke	
	BLACKROCK	55,735,042	1,725,290	938,578,116	1.24%	28.06.2021	United States	<ul style="list-style-type: none"> BLACKROCK VANGUARD GROUP NORGES BANK GRANTHAM MAYO VAN OT DIMENSIONAL FUND ADV GOVMT PENSION INVST ST JAMES'S PLACE PLC CHARLES SCHWAB CORPO BNP PARIBAS FMR LLC
	VANGUARD GROUP	52,255,022	5,794,607	879,974,578	1.16%	31.05.2021	United States	
	NORGES BANK	35,831,978	26,102,420	603,410,515	0.80%	31.12.2020	Norway	
	GRANTHAM MAYO VAN OT	16,178,186	-497,262	272,440,655	0.36%	28.02.2021	United States	
	DIMENSIONAL FUND ADV	15,170,514	-4,135,010	255,471,458	0.34%	28.06.2021	United States	
	GOVMT PENSION INVST	14,634,506	0	246,445,083	0.33%	31.03.2020	Japan	
	ST JAMES'S PLACE PLC	11,221,567	0	188,971,190	0.25%	31.03.2020	United Kingdom	
	CHARLES SCHWAB CORPO	9,556,549	-65,088	160,932,287	0.21%	28.06.2021	United States	
	BNP PARIBAS	7,319,305	180,168	123,257,097	0.16%	30.04.2021	France	
	FMR LLC	7,048,213	-2,537,786	118,691,908	0.16%	30.04.2021	United States	
KCHOL TI	KCHOL TI - İlk 10 Yabancı Ortak	Pozisyon	Pozisyon Değişimi	Piyasa Değeri	Hisse Oranı	Bildirim Tarihi	Ülke	
	VANGUARD GROUP	30,662,876	3,019,153	516,362,837	1.21%	31.05.2021	United States	<ul style="list-style-type: none"> VANGUARD GROUP BLACKROCK SCHROEDERS PLC NORGES BANK GOVMT PENSION INVST STATE OF CALIFORNIA CHARLES SCHWAB CORPO FMR LLC DEUTSCHE BANK AG ST JAMES'S PLACE PLC
	BLACKROCK	24,788,968	-218,716	417,446,225	0.98%	28.06.2021	United States	
	SCHROEDERS PLC	23,907,266	7,277,843	402,598,363	0.94%	31.05.2021	United Kingdom	
	NORGES BANK	11,070,265	5,228,614	186,423,264	0.44%	31.12.2020	Norway	
	GOVMT PENSION INVST	6,635,519	0	111,742,141	0.26%	31.03.2020	Japan	
	STATE OF CALIFORNIA	5,137,031	0	86,507,603	0.20%	30.06.2019	United States	
	CHARLES SCHWAB CORPO	4,693,659	-28,116	79,041,218	0.19%	28.06.2021	United States	
	FMR LLC	4,572,696	-324,306	77,004,201	0.18%	30.04.2021	United States	
	DEUTSCHE BANK AG	3,851,710	57,112	64,862,797	0.15%	29.06.2021	Germany	
	ST JAMES'S PLACE PLC	3,792,850	0	63,871,595	0.15%	31.03.2020	United Kingdom	
KOZAA TI	KOZAA TI - İlk 10 Yabancı Ortak	Pozisyon	Pozisyon Değişimi	Piyasa Değeri	Hisse Oranı	Bildirim Tarihi	Ülke	
	VANGUARD GROUP	6,493,575	699,179	109,351,804	1.67%	31.05.2021	United States	<ul style="list-style-type: none"> VANGUARD GROUP BLACKROCK DIMENSIONAL FUND ADV GRANTHAM MAYO VAN OT MERCER GLOBAL INVEST LANDESBANK BERLIN IN FIRST TRUST SEB DEUTSCHE BANK AG PRUDENTIAL FINANCIAL
	BLACKROCK	5,644,157	22,153	95,047,605	1.45%	25.06.2021	United States	
	DIMENSIONAL FUND ADV	3,291,910	124,326	55,435,765	0.85%	30.04.2021	United States	
	GRANTHAM MAYO VAN OT	1,927,071	-1,011,044	32,451,876	0.50%	28.02.2021	United States	
	MERCER GLOBAL INVEST	718,163	0	12,093,865	0.19%	30.04.2021	Ireland	
	LANDESBANK BERLIN IN	619,370	619,370	10,430,191	0.16%	31.12.2020	Germany	
	FIRST TRUST	457,524	0	7,704,704	0.12%	28.06.2021	United States	
	SEB	434,654	0	7,319,573	0.11%	31.12.2019	Sweden	
	DEUTSCHE BANK AG	407,536	150,000	6,862,906	0.11%	30.04.2021	Germany	
	PRUDENTIAL FINANCIAL	349,715	-41,000	5,889,201	0.09%	28.05.2021	United States	

Kaynak : Bloomberg



BIST 30 - İlk 10 Yabancı Hissedar Pozisyonu

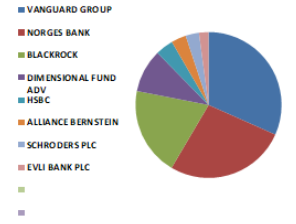
KOZAL TI

KOZAL TI - İlk 10 Yabancı Ortak	Pozisyon	Pozisyon Değişimi	Piyasa Değeri	Hisse Oranı	Bildirim Tarihi	Ülke
VAN ECK ASSOCIATES C	2,947,131	7,188	49,629,686	1.93%	28.06.2021	United States
VANGUARD GROUP	1,641,086	167,504	27,635,888	1.08%	31.05.2021	United States
BLACKROCK	1,267,133	2,903	21,338,520	0.83%	25.06.2021	United States
SEB	609,111	-96,893	10,257,429	0.40%	30.06.2020	Sweden
IPCONCEPT LUXEMBOURG	300,894	300,894	5,067,055	0.20%	30.06.2020	Luxembourg
VICTORY CAPITAL MANA	298,319	0	5,023,692	0.20%	31.03.2021	United States
DIMENSIONAL FUND ADV	269,704	-131,814	4,541,815	0.18%	28.06.2021	United States
NN GROUP NV	201,904	-517	3,400,063	0.13%	31.07.2020	Netherlands
DEUTSCHE BANK AG	125,946	0	2,120,931	0.08%	30.04.2021	Germany
RAM (LUX) SYSTEMATIC	118,984	32,415	2,003,691	0.08%	31.12.2019	Luxembourg



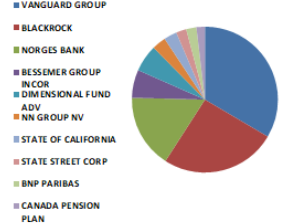
KRDM TI

KRDM TI - İlk 10 Yabancı Ortak	Pozisyon	Pozisyon Değişimi	Piyasa Değeri	Hisse Oranı	Bildirim Tarihi	Ülke
VANGUARD GROUP	35,014,684	3,177,010	589,647,284	4.49%	31.05.2021	United States
NORGES BANK	29,656,380	29,166,338	499,413,444	3.80%	31.12.2020	Norway
BLACKROCK	21,714,516	91,604	365,672,453	2.78%	25.06.2021	United States
DIMENSIONAL FUND ADV	10,642,657	-178,625	179,222,346	1.36%	28.06.2021	United States
HSBC	4,400,000	-700,000	74,096,001	0.56%	30.04.2021	United Kingdom
ALLIANCE BERNSTEIN	3,685,940	3,685,940	62,071,230	0.47%	30.04.2021	United States
SCHRODERS PLC	3,275,103	990,014	55,152,735	0.42%	31.05.2021	United Kingdom
EVLI BANK PLC	2,345,930	2,345,930	39,505,462	0.30%	31.03.2021	Finland



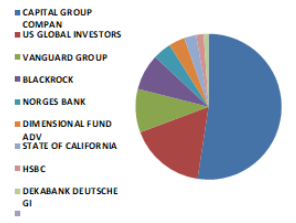
PETKM TI

PETKM TI - İlk 10 Yabancı Ortak	Pozisyon	Pozisyon Değişimi	Piyasa Değeri	Hisse Oranı	Bildirim Tarihi	Ülke
VANGUARD GROUP	41,018,448	4,559,793	690,750,671	1.62%	31.05.2021	United States
BLACKROCK	31,403,264	111,357	528,830,971	1.24%	25.06.2021	United States
NORGES BANK	19,947,031	19,947,031	335,908,005	0.79%	31.12.2020	Norway
BESSEMER GROUP INCOR	7,551,154	0	127,161,435	0.30%	30.04.2021	United States
DIMENSIONAL FUND ADV	7,348,721	-3,106,517	123,752,463	0.29%	28.06.2021	United States
NN GROUP NV	3,871,155	3,871,152	65,190,251	0.15%	31.03.2021	Netherlands
STATE OF CALIFORNIA	3,574,969	0	60,202,479	0.14%	30.06.2019	United States
STATE STREET CORP	2,906,623	0	48,947,532	0.11%	28.06.2021	United States
BNP PARIBAS	2,834,595	0	47,734,580	0.11%	30.04.2021	France
CANADA PENSION PLAN	2,320,800	0	39,082,272	0.09%	31.03.2020	Canada



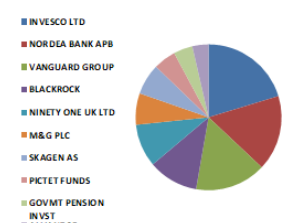
PGSUS TI

PGSUS TI - İlk 10 Yabancı Ortak	Pozisyon	Pozisyon Değişimi	Piyasa Değeri	Hisse Oranı	Bildirim Tarihi	Ülke
CAPITAL GROUP COMPAN	6,448,826	3,283,500	108,598,231	6.30%	31.05.2021	United States
US GLOBAL INVESTORS	2,072,679	0	34,903,915	2.03%	28.06.2021	United States
VANGUARD GROUP	1,189,845	128,501	20,036,990	1.16%	31.05.2021	United States
BLACKROCK	985,074	3,223	16,588,646	0.96%	25.06.2021	United States
NORGES BANK	498,427	-1,652,877	8,393,511	0.49%	31.12.2020	Norway
DIMENSIONAL FUND ADV	440,695	-89,277	7,421,304	0.43%	28.06.2021	United States
STATE OF CALIFORNIA	329,037	0	5,540,983	0.32%	30.06.2019	United States
HSBC	200,000	-20,000	3,368,000	0.20%	30.04.2021	United Kingdom
DEKABANK DEUTSCHE GI	135,000	0	2,273,400	0.13%	30.09.2019	Germany



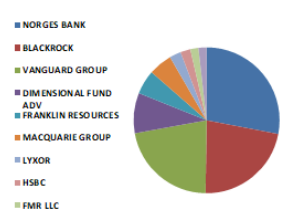
SAHOL TI

SAHOL TI - İlk 10 Yabancı Ortak	Pozisyon	Pozisyon Değişimi	Piyasa Değeri	Hisse Oranı	Bildirim Tarihi	Ülke
INVESCO LTD	39,252,342	-939,909	661,009,445	1.92%	28.06.2021	United States
NORDEA BANK APB	32,300,325	-340,164	543,937,478	1.58%	30.04.2021	Sweden
VANGUARD GROUP	30,472,794	1,598,753	513,161,856	1.49%	31.05.2021	United States
BLACKROCK	21,497,898	262,817	362,024,606	1.05%	28.06.2021	United States
NINETY ONE UK LTD	18,399,307	1,150,056	309,844,333	0.90%	30.04.2021	United Kingdom
M&G PLC	13,463,097	581,927	226,718,556	0.66%	28.02.2021	United Kingdom
SKAGEN AS	13,201,816	-40,000	222,318,583	0.65%	31.05.2021	Norway
PICTET FUNDS	9,577,776	2,395,018	161,289,749	0.47%	28.02.2021	Switzerland
GOVMT PENSION INVST	8,154,981	0	137,329,881	0.40%	31.03.2020	Japan
ALLIANZ SE	7,010,222	-158,669	118,052,140	0.34%	28.06.2021	Germany



SISE TI

SISE TI - İlk 10 Yabancı Ortak	Pozisyon	Pozisyon Değişimi	Piyasa Değeri	Hisse Oranı	Bildirim Tarihi	Ülke
NORGES BANK	57,672,903	32,739,002	971,211,695	1.88%	31.12.2020	Norway
BLACKROCK	45,544,883	1,032,437	766,975,837	1.49%	25.06.2021	United States
VANGUARD GROUP	45,114,090	6,322,432	759,721,282	1.47%	31.05.2021	United States
DIMENSIONAL FUND ADV	18,242,489	-4,776,263	307,203,518	0.60%	28.06.2021	United States
FRANKLIN RESOURCES	10,897,396	-54,762	183,512,150	0.36%	31.05.2021	United States
MACQUARIE GROUP	10,718,893	-26,150	180,506,160	0.35%	30.04.2021	Australia
LYXOR	5,306,468	545	89,360,922	0.17%	29.06.2021	France
HSBC	4,735,106	1,268,842	79,739,186	0.15%	25.06.2021	United Kingdom
FMR LLC	3,812,724	11,968	64,206,273	0.12%	30.04.2021	United States
DEUTSCHE BANK AG	3,576,656	15,063	60,230,888	0.12%	29.06.2021	Germany



Kaynak : Bloomberg

BIST 30 - İlk 10 Yabancı Hissedar Pozisyonu

SASA TI	SASA TI - İlk 10 Yabancı Ortak	Pozisyon	Pozisyon Değişimi	Piyasa Değeri	Hisse Oranı	Bildirim Tarihi	Ülke	
	VANGUARD GROUP	5,903,772	667,244	99,419,521	0.53%	31.05.2021	United States	<ul style="list-style-type: none"> VANGUARD GROUP FIRST TRUST DIMENSIONAL FUND ADV INVECO LTD STATE STREET CORP CHARLES SCHWAB CORPO STATE OF CALIFORNIA TIAA-CREF AKBANK ASSET MANAGEM LEGAL & GENERAL GROU
	FIRST TRUST	1,464,537	0	24,662,803	0.13%	28.06.2021	United States	
	DIMENSIONAL FUND ADV	1,239,934	-438,742	20,880,489	0.11%	28.06.2021	United States	
	INVECO LTD	510,856	-18,120	8,602,815	0.05%	28.06.2021	United States	
	STATE STREET CORP	311,831	0	5,251,234	0.03%	28.06.2021	United States	
	CHARLES SCHWAB CORPO	226,418	0	3,812,879	0.02%	28.06.2021	United States	
	STATE OF CALIFORNIA	204,767	0	3,448,276	0.02%	30.06.2019	United States	
	TIAA-CREF	174,261	0	2,934,555	0.02%	31.03.2021	United States	
	AKBANK ASSET MANAGEM	138,843	0	2,338,116	0.01%	30.06.2019	Luxembourg	
	LEGAL & GENERAL GROU	117,809	45,765	1,983,904	0.01%	28.05.2021	United Kingdom	
TAVHL TI	TAVHL TI - İlk 10 Yabancı Ortak	Pozisyon	Pozisyon Değişimi	Piyasa Değeri	Hisse Oranı	Bildirim Tarihi	Ülke	
	AEROPORTS DE PARIS	167,542,321	-2,992	2,821,412,711	46.12%	07.02.2019	France	<ul style="list-style-type: none"> AEROPORTS DE PARIS NINETY ONE UK LTD US GLOBAL INVESTORS VANGUARD GROUP BLACKROCK WISDOMTREE INVESTMEN DIMENSIONAL FUND ADV TOBAM SWEDBANK AB QUILTER PLC
	NINETY ONE UK LTD	7,764,174	-91,717	130,748,691	2.14%	30.04.2021	United Kingdom	
	US GLOBAL INVESTORS	6,322,792	0	106,475,818	1.74%	28.06.2021	United States	
	VANGUARD GROUP	5,511,387	681,088	92,811,758	1.52%	31.05.2021	United States	
	BLACKROCK	4,739,154	17,039	79,807,354	1.30%	25.06.2021	United States	
	WISDOMTREE INVESTMEN	2,361,575	0	39,768,923	0.65%	28.06.2021	United States	
	DIMENSIONAL FUND ADV	1,692,604	-323,334	28,503,452	0.47%	28.06.2021	United States	
	TOBAM	1,529,080	0	25,749,707	0.42%	31.12.2019	France	
	SWEDBANK AB	1,450,595	0	24,428,020	0.40%	30.04.2021	Sweden	
	QUILTER PLC	1,237,608	-14,833	20,841,319	0.34%	30.04.2021	United Kingdom	
TCELL TI	TCELL TI - İlk 10 Yabancı Ortak	Pozisyon	Pozisyon Değişimi	Piyasa Değeri	Hisse Oranı	Bildirim Tarihi	Ülke	
	IMTIS HOLD SARL	435,600,000	435,600,000	7,335,504,066	19.80%	11.12.2020	Luxembourg	<ul style="list-style-type: none"> IMTIS HOLD SARL CITIGROUP INCORPORAT BLACKROCK VANGUARD GROUP NORGES BANK NORDEA BANK APB GOVMT PENSION INVST STANDARD LIFE ABERDE DIMENSIONAL FUND ADV MASSACHUSETTS MUTUAL
	CITIGROUP INCORPORAT	157,954,388	1,889,560	2,659,951,918	7.18%	11.12.2020	United States	
	BLACKROCK	52,484,865	532,626	883,845,135	2.39%	28.06.2021	United States	
	VANGUARD GROUP	41,591,780	4,867,271	700,405,582	1.89%	31.05.2021	United States	
	NORGES BANK	16,097,657	-1,332,785	271,084,546	0.73%	31.12.2020	Norway	
	NORDEA BANK APB	11,184,387	568,517	188,345,079	0.51%	30.04.2021	Sweden	
	GOVMT PENSION INVST	8,886,470	0	149,648,156	0.40%	31.03.2020	Japan	
	STANDARD LIFE ABERDE	8,085,719	1,049,558	136,163,509	0.37%	31.05.2021	United Kingdom	
	DIMENSIONAL FUND ADV	6,271,537	-2,266,566	105,612,684	0.29%	28.06.2021	United States	
	MASSACHUSETTS MUTUAL	6,085,302	5,650,480	102,476,487	0.28%	31.03.2020	United States	
THYAO TI	THYAO TI - İlk 10 Yabancı Ortak	Pozisyon	Pozisyon Değişimi	Piyasa Değeri	Hisse Oranı	Bildirim Tarihi	Ülke	
	US GLOBAL INVESTORS	23,770,178	0	400,289,801	1.72%	28.06.2021	United States	<ul style="list-style-type: none"> US GLOBAL INVESTORS BLACKROCK VANGUARD GROU DIMENSIONAL FUND ADV PRUDENTIAL PLC NORGES BANK TOBAM GOVMT PENSION INVST CHARLES SCHWAB CORPO BNP PARIBAS
	BLACKROCK	23,203,504	-3,090,731	390,747,011	1.68%	28.06.2021	United States	
	VANGUARD GROUP	18,545,965	995,876	312,314,053	1.34%	31.05.2021	United States	
	DIMENSIONAL FUND ADV	10,449,785	-3,355,987	175,974,381	0.76%	28.06.2021	United States	
	PRUDENTIAL PLC	9,620,944	84,694	162,016,698	0.70%	30.04.2021	United Kingdom	
	NORGES BANK	7,511,083	-15,031,434	126,486,639	0.54%	31.12.2020	Norway	
	TOBAM	4,859,502	0	81,834,014	0.35%	31.12.2019	France	
	GOVMT PENSION INVST	4,580,593	0	77,137,187	0.33%	31.03.2020	Japan	
	CHARLES SCHWAB CORPO	4,532,200	-14,779	76,322,249	0.33%	28.06.2021	United States	
	BNP PARIBAS	1,982,116	-23,183	33,378,834	0.14%	30.04.2021	France	
TKFEN TI	TKFEN TI - İlk 10 Yabancı Ortak	Pozisyon	Pozisyon Değişimi	Piyasa Değeri	Hisse Oranı	Bildirim Tarihi	Ülke	
	VANGUARD GROUP	6,107,034	688,576	102,842,453	1.65%	31.05.2021	United States	<ul style="list-style-type: none"> VANGUARD GROUP BLACKROCK STATE STREET CORP STATE OF CALIFORNIA CAUSEWAY CAPITAL MAN DIMENSIONAL FUND ADV ST JAMES'S PLACE PLC BESSEMER GROUP INCOR NORGES BANK SEB
	BLACKROCK	5,053,314	5,780	85,097,809	1.37%	25.06.2021	United States	
	STATE STREET CORP	3,627,187	0	61,081,830	0.98%	28.06.2021	United States	
	STATE OF CALIFORNIA	2,705,001	0	45,552,217	0.73%	30.06.2019	United States	
	CAUSEWAY CAPITAL MAN	2,686,351	-70,017	45,238,151	0.73%	31.03.2021	United States	
	DIMENSIONAL FUND ADV	2,476,348	-310,685	41,701,701	0.67%	28.06.2021	United States	
	ST JAMES'S PLACE PLC	1,456,309	0	24,524,244	0.39%	31.03.2020	United Kingdom	
	BESSEMER GROUP INCOR	1,452,781	0	24,464,832	0.39%	30.04.2021	United States	
	NORGES BANK	1,348,348	-2,403,752	22,706,181	0.36%	31.12.2020	Norway	
	SEB	777,461	0	13,092,443	0.21%	30.06.2020	Sweden	
OYAKC TI	OYAKC TI - İlk 10 Yabancı Ortak	Pozisyon	Pozisyon Değişimi	Piyasa Değeri	Hisse Oranı	Bildirim Tarihi	Ülke	
	VANGUARD GROUP	10,488,118	2,862,536	176,619,909	0.90%	31.05.2021	United States	<ul style="list-style-type: none"> VANGUARD GROUP BLACKROCK DIMENSIONAL FUND ADV TIAA-CREF STATE STREET CORP FMR LLC
	BLACKROCK	1,730,811	18,728	29,146,858	0.15%	25.06.2021	United States	
	DIMENSIONAL FUND ADV	1,668,928	-535	28,104,748	0.14%	30.04.2021	United States	
	TIAA-CREF	177,364	0	2,986,810	0.02%	31.03.2021	United States	
	STATE STREET CORP	138,674	0	2,335,270	0.01%	28.06.2021	United States	
	FMR LLC	93,492	0	1,574,405	0.01%	30.04.2021	United States	

Kaynak : Bloomberg

BIST 30 - İlk 10 Yabancı Hissedar Pozisyonu

TSKB TI	TSKB TI - İlk 10 Yabancı Ortak	Pozisyon	Pozisyon Değişimi	Piyasa Değeri	Hisse Oranı	Bildirim Tarihi	Ülke	
	VANGUARD GROUP	40,939,882	4,340,535	689,427,619	1.46%	31.05.2021	United States	<ul style="list-style-type: none"> VANGUARD GROUP DIMENSIONAL FUND ADV BLACKROCK UNION BANCAIRE PRIVE BANK OF MONTREAL OTP ALAPKEZELO ZRT MORGAN STANLEY SEB TIAA-CREF BNP PARIBAS
	DIMENSIONAL FUND ADV	37,451,067	-477,215	630,675,974	1.34%	28.06.2021	United States	
	BLACKROCK	24,089,645	46,826	405,669,625	0.86%	25.06.2021	United States	
	UNION BANCAIRE PRIVE	14,373,826	1,894,462	242,055,232	0.51%	31.03.2021	Switzerland	
	BANK OF MONTREAL	8,367,422	0	140,907,388	0.30%	30.09.2018	Canada	
	OTP ALAPKEZELO ZRT	6,476,554	0	109,065,170	0.23%	28.06.2019	Hungary	
	MORGAN STANLEY	6,173,756	16,621	103,966,052	0.22%	30.11.2017	United States	
	SEB	6,052,810	0	101,929,321	0.22%	31.12.2019	Sweden	
	TIAA-CREF	4,907,055	0	82,634,807	0.18%	31.03.2021	United States	
	BNP PARIBAS	3,209,903	0	54,054,767	0.11%	31.03.2021	France	
TTKOM TI	TTKOM TI - İlk 10 Yabancı Ortak	Pozisyon	Pozisyon Değişimi	Piyasa Değeri	Hisse Oranı	Bildirim Tarihi	Ülke	
	VANGUARD GROUP	18,563,667	1,955,580	312,612,155	0.53%	31.05.2021	United States	<ul style="list-style-type: none"> VANGUARD GROUP MASSACHUSETTS MUTUAL HARTFORD FINANCIAL S DEUTSCHE BANK AG SWEDBANK AB AXA STATE OF CALIFORNIA SCHRODERS PLC SEB DIMENSIONAL FUND ADV
	MASSACHUSETTS MUTUAL	12,257,907	0	206,423,156	0.35%	31.03.2020	United States	
	HARTFORD FINANCIAL S	7,189,688	393,877	121,074,347	0.21%	31.05.2021	United States	
	DEUTSCHE BANK AG	6,918,306	50,000	116,504,274	0.20%	30.04.2021	Germany	
	SWEDBANK AB	5,155,921	0	86,825,710	0.15%	30.04.2021	Sweden	
	AXA	4,099,705	-79,786	69,039,033	0.12%	30.04.2021	France	
	STATE OF CALIFORNIA	3,480,359	0	58,609,246	0.10%	30.06.2019	United States	
	SCHRODERS PLC	3,329,279	-467,288	56,065,059	0.10%	31.05.2021	United Kingdom	
	SEB	3,069,209	2,160,080	51,685,480	0.09%	31.05.2021	Sweden	
	DIMENSIONAL FUND ADV	2,954,624	-1,165,644	49,755,869	0.08%	28.06.2021	United States	
TUPRS TI	TUPRS TI - İlk 10 Yabancı Ortak	Pozisyon	Pozisyon Değişimi	Piyasa Değeri	Hisse Oranı	Bildirim Tarihi	Ülke	
	BLACKROCK	12,498,780	0	210,479,457	4.99%	30.01.2020	United States	<ul style="list-style-type: none"> BLACKROCK VANGUARD GROUP NORGES BANK GOVMT PENSION INVST STATE OF CALIFORNIA TOBAM CHARLES SCHWAB CORPO INVESCO LTD LYXOR TRANSAMERICA FUNDS
	VANGUARD GROUP	4,676,355	498,763	78,749,819	1.87%	31.05.2021	United States	
	NORGES BANK	2,437,002	-129,553	41,039,114	0.97%	31.12.2020	Norway	
	GOVMT PENSION INVST	1,128,015	0	18,995,773	0.45%	31.03.2020	Japan	
	STATE OF CALIFORNIA	1,101,036	0	18,541,446	0.44%	30.06.2019	United States	
	TOBAM	1,020,089	0	17,178,299	0.41%	31.12.2019	France	
	CHARLES SCHWAB CORPO	885,800	-8,679	14,916,872	0.35%	28.06.2021	United States	
	INVESCO LTD	540,164	-14,258	9,096,362	0.22%	28.06.2021	United States	
	LYXOR	485,188	48	8,170,566	0.19%	29.06.2021	France	
	TRANSAMERICA FUNDS	448,705	-70,721	7,556,192	0.18%	31.05.2021	United States	
VAKBN TI	VAKBN TI - İlk 10 Yabancı Ortak	Pozisyon	Pozisyon Değişimi	Piyasa Değeri	Hisse Oranı	Bildirim Tarihi	Ülke	
	MASSACHUSETTS MUTUAL	27,921,391	-3,579,402	470,196,229	0.71%	31.03.2020	United States	<ul style="list-style-type: none"> MASSACHUSETTS MUTUAL VANGUARD GROUP DIMENSIONAL FUND ADV BLACKROCK DEUTSCHE BANK AG EAST CAPITAL ASSET M STATE OF CALIFORNIA MANULIFE FINANCIAL C FIRST TRUST ST JAMES'S PLACE PLC
	VANGUARD GROUP	20,505,135	3,135,194	345,306,477	0.53%	31.05.2021	United States	
	DIMENSIONAL FUND ADV	12,130,494	-2,623,040	204,277,521	0.31%	28.06.2021	United States	
	BLACKROCK	6,345,241	-22,739	106,853,859	0.16%	25.06.2021	United States	
	DEUTSCHE BANK AG	5,861,997	-1,000,000	98,716,030	0.15%	30.04.2021	Germany	
	EAST CAPITAL ASSET M	4,112,121	-1,087,912	69,248,118	0.11%	28.12.2018	Luxembourg	
	STATE OF CALIFORNIA	3,066,071	0	51,632,636	0.08%	30.06.2019	United States	
	MANULIFE FINANCIAL C	2,614,337	136,960	44,025,435	0.07%	31.05.2021	Canada	
	FIRST TRUST	2,173,101	0	36,595,021	0.06%	28.06.2021	United States	
	ST JAMES'S PLACE PLC	1,881,218	0	31,679,711	0.05%	31.03.2020	United Kingdom	
YKBNK TI	YKBNK TI - İlk 10 Yabancı Ortak	Pozisyon	Pozisyon Değişimi	Piyasa Değeri	Hisse Oranı	Bildirim Tarihi	Ülke	
	UNICREDIT SPA	1,689,410,260	0	28,449,669,036	20.00%	31.03.2020	Italy	<ul style="list-style-type: none"> UNICREDIT SPA BLACKROCK VANGUARD GROUP MASSACHUSETTS MUTUAL DIMENSIONAL FUND ADV STATE OF CALIFORNIA BESSEMER GROUP INCOR RAIFFEISEN BANK INTE FMR LLC BNP PARIBAS
	BLACKROCK	67,324,532	-2,137,367	1,133,745,129	0.80%	28.06.2021	United States	
	VANGUARD GROUP	51,111,905	267,551	860,724,488	0.61%	31.05.2021	United States	
	MASSACHUSETTS MUTUAL	40,483,333	-16,217,071	681,739,334	0.48%	31.03.2020	United States	
	DIMENSIONAL FUND ADV	28,570,554	-5,414,437	481,128,134	0.34%	28.06.2021	United States	
	STATE OF CALIFORNIA	24,600,245	0	414,268,130	0.29%	30.06.2019	United States	
	BESSEMER GROUP INCOR	12,793,473	2,558,695	215,442,087	0.15%	30.04.2021	United States	
	RAIFFEISEN BANK INTE	9,430,000	0	158,801,201	0.11%	30.04.2021	Austria	
	FMR LLC	8,008,801	-1,062,513	134,868,210	0.09%	30.04.2021	United States	
	BNP PARIBAS	7,660,258	564,207	128,998,746	0.09%	30.04.2021	France	

Kaynak : Bloomberg

Yatırım Danışmanlığı ve Bireysel Portföy Yönetimi

Gökçe ARSLAN
Direktör

Özlem ÜNAL
Yönetmen

Tuba ŞAHİN
Yönetmen

Semih Can ÖZER
Uzman

Gizem Tetik ARGİN
Uzman

ytrdanismanligibpy@halkyatirim.com.tr
0 (212) 314 81 81

Çekince : "Yatırım Danışmanlığı hizmeti; aracı kurumlar, portföy yönetim şirketleri, mevduat kabul etmeyen bankalar ile müşteri arasında imzalanacak Yatırım Danışmanlığı sözleşmesi çerçevesinde sunulmaktadır. Burada yer alan bilgi, yorum ve tavsiyeleri, kişilerin yerindelik testi ile belirlendiği risk seviyeleri dikkate alınarak, Halk Yatırım Yatırım Danışmanlığı ve Araştırma birimi nezdinde güvenilir olduğuna inanılan bilgi kaynaklarından yararlanarak hazırlanmakta ve kişiye özel sunulmaktadır. Verilen bu tavsiyeler mali durumunuz ile risk ve getiri tercihlerinize uygun olmayabilir. Bu nedenle, risk yapınıza uygun olmayan şekilde sadece burada yer alan bilgilere dayanılarak yatırım kararı verilmesi beklentilerinize uygun sonuçlar doğurmayabilir. Size özel olarak tahsis edilen Yatırım Danışmanınız ile irtibata geçmeniz ve mali durumunuz ve risk seviyelerinize uygun kararları birlikte almanız tavsiye edilir.

Veri ve grafikler güvenilirliğine inandığımız güvenilir kaynaklardan derlenmiş olup, yapılan yorumlar sadece HALK YATIRIM MENKUL DEĞERLER A.Ş. Yatırım Danışmanlığı'nın beklentilerini yansıtmaktadır. Bu bilgiler ışığında yapılan ve yapılacak olan ileriye dönük yatırımların sonuçlarından Şirketimiz hiçbir şekilde sorumlu tutulamaz. Ayrıca, Halk Yatırım Menkul Değerler A.Ş.'nin yazılı izni olmadıkça içeriği kısmen ya da tamamen üçüncü kişilerce hiç bir şekil ve ortamda yayınlanamaz, iktisap edilemez, alıntı yapılamaz, kullanılamaz. İleti, gönderilen kişiye özel ve münhasırdır. İlave olarak, bu raporun gönderildiği ve yukarıdaki açıklamalarımız doğrultusunda kullanıldığı ülkelerdeki yasal düzenlemelerden kaynaklı tüm talep ve dava haklarımız saklıdır.

Uyarı Notu: Bu e-posta'nın içerdiği bilgiler (ekleri dahil olmak üzere) gizlidir. Onayımız olmaksızın üçüncü kişilere açıklanamaz. Bu mesajın gönderilmek istendiği kişi değilseniz, lütfen mesajı sisteminizden derhal siliniz. Halk Yatırım Menkul Değerler A.Ş. bu mesajın içerdiği bilgilerin doğruluğu veya eksiksiz olduğu konusunda bir garanti vermemektedir. Bu nedenle bilgilerin ne şekilde olursa olsun, içeriğinden, iletilmesinden, alınmasından, saklanmasından sorumlu değildir. Bu mesajın içeriği yazarına ait olup, Halk Yatırım Menkul Değerler A.Ş.'nin görüşlerini içermeyebilir.

